



Территориальный орган  
Федеральной службы государственной статистики  
по Республике Татарстан

# О ЧИСЛЕННОСТИ И СРЕДНЕМЕСЯЧНОЙ ЗАРАБОТНОЙ ПЛАТЕ РАБОТНИКОВ РЕСПУБЛИКИ ТАТАРСТАН



за январь-декабрь 2022 года



Территориальный орган  
Федеральной службы  
государственной статистики  
по Республике Татарстан

О численности и  
среднемесячной  
заработной плате работников  
в Республике Татарстан  
за январь-декабрь 2022 г.

- 01 СРЕДНЕСПИСОЧНАЯ ЧИСЛЕННОСТЬ РАБОТНИКОВ ЗА ЯНВАРЬ-ДЕКАБРЬ 2022 Г.
- 02 СРЕДНЕСПИСОЧНАЯ ЧИСЛЕННОСТЬ РАБОТНИКОВ ЗА ДЕКАБРЬ 2022 Г.
- 03 СРЕДНЕМЕСЯЧНАЯ ЗАРАБОТНАЯ ПЛАТА ПО ВИДАМ ЭКОНОМИЧЕСКОЙ ДЕЯТЕЛЬНОСТИ, ЗА ЯНВАРЬ-ДЕКАБРЬ 2022 Г.
- 04 СРЕДНЕМЕСЯЧНАЯ ЗАРАБОТНАЯ ПЛАТА ПО ВИДАМ ЭКОНОМИЧЕСКОЙ ДЕЯТЕЛЬНОСТИ, ЗА ДЕКАБРЬ 2022Г.
- 05 СРЕДНЕМЕСЯЧНАЯ ЗАРАБОТНАЯ ПЛАТА ПО ОБРАБАТЫВАЮЩИМ ПРОИЗВОДСТВАМ ЗА ЯНВАРЬ-ДЕКАБРЬ 2022 Г.
- 06 ДИНАМИКА СРЕДНЕСПИСОЧНОЙ ЧИСЛЕННОСТИ РАБОТНИКОВ В 2021- 2022 ГГ., ТЫС. ЧЕЛОВЕК
- 07 ДИНАМИКА СРЕДНЕМЕСЯЧНОЙ ЗАРАБОТНОЙ ПЛАТЫ В 2021- 2022 ГГ.
- 08 ДИНАМИКА РЕАЛЬНОЙ ЗАРАБОТНОЙ ПЛАТЫ В 2021- 2022 Г., в % к соответствующему периоду с начала прошлого года
- 09 СРЕДНЕМЕСЯЧНАЯ ЗАРАБОТНАЯ ПЛАТА ПО РЕГИОНАМ ПРИВОЛЖСКОГО ФЕДЕРАЛЬНОГО ОКРУГА ЗА ЯНВАРЬ-ДЕКАБРЬ 2022 Г.
- 10 ЧИСЛЕННОСТЬ РАБОЧЕЙ СИЛЫ в возрасте 15 лет и старше за ноябрь – декабрь 2022г. – январь 2023г.



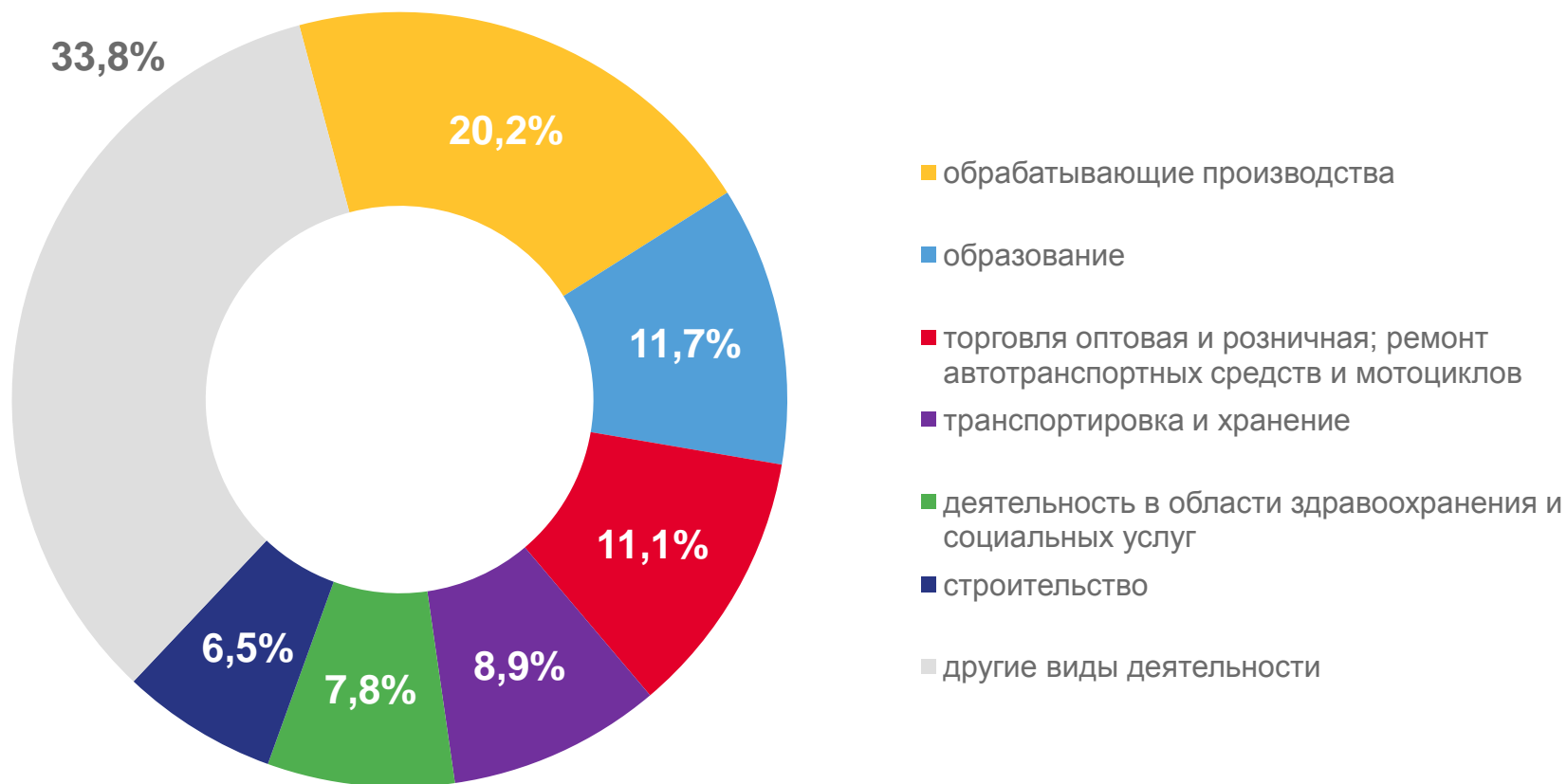


# СРЕДНЕСПИСОЧНАЯ ЧИСЛЕННОСТЬ РАБОТНИКОВ, ЗА ЯНВАРЬ-ДЕКАБРЬ 2022 Г.

**1 241** тыс. человек  
среднесписочная численность работников

**100,3%** ▲

в % к соответствующему периоду с  
начала прошлого года



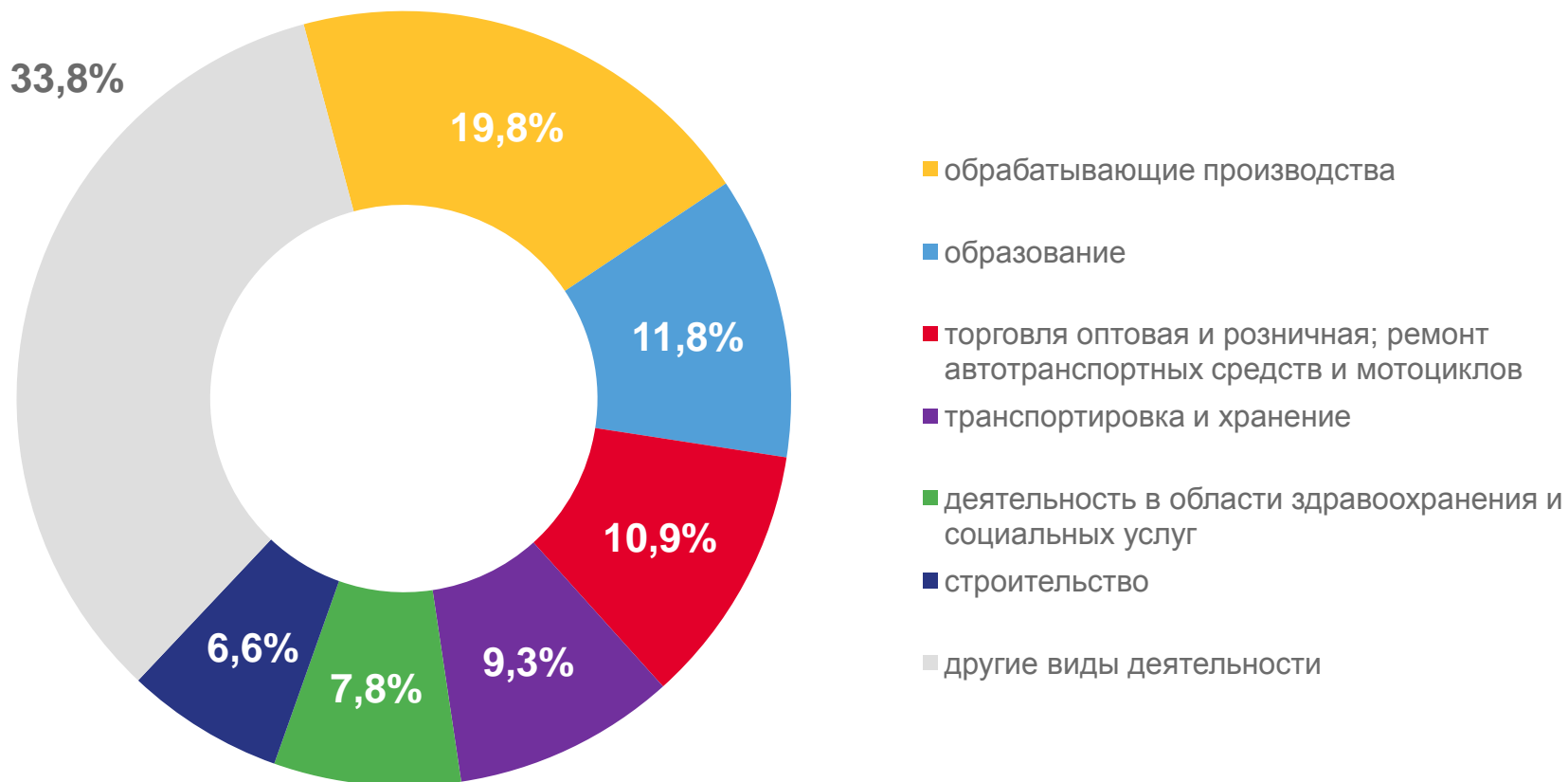


# СРЕДНЕСПИСОЧНАЯ ЧИСЛЕННОСТЬ РАБОТНИКОВ, ЗА ДЕКАБРЬ 2022 Г.

**1 252** тыс. человек  
среднесписочная численность работников

**100,5%** ▲

в % к соответствующему месяцу  
прошлого года





# СРЕДНЕМЕСЯЧНАЯ ЗАРАБОТНАЯ ПЛАТА

ПО ВИДАМ ЭКОНОМИЧЕСКОЙ ДЕЯТЕЛЬНОСТИ ЗА ЯНВАРЬ-ДЕКАБРЬ 2022 Г.

## 52 088,6

рубля

среднемесячная заработная плата

## 115,9%

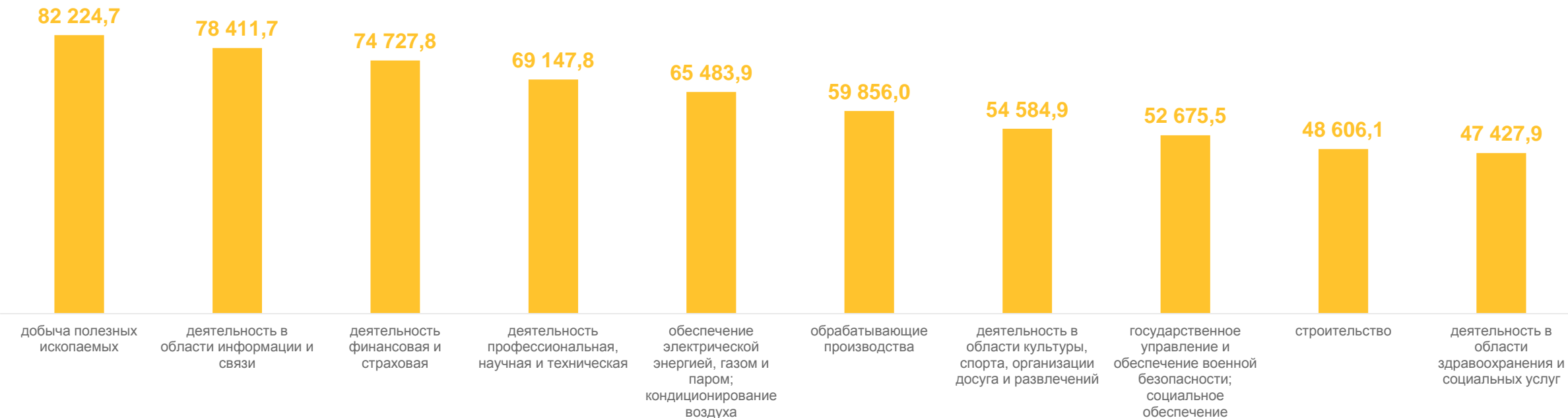
в % к соответствующему периоду  
с начала прошлого года

## 101,6%

реальная, в % к соответствующему  
периоду с начала прошлого года

## ТОП-10 ВЭД,

рублей





# СРЕДНЕМЕСЯЧНАЯ ЗАРАБОТНАЯ ПЛАТА

ПО ВИДАМ ЭКОНОМИЧЕСКОЙ ДЕЯТЕЛЬНОСТИ ЗА ДЕКАБРЬ 2022 Г.

**68 815,3** рубля

среднемесячная заработная плата

**110,8%**

в % к соответствующему месяцу  
прошлого года

**99,5%**

реальная, в % к соответствующему  
месяцу прошлого года

## ТОП-10 ВЭД,

рублей

126 630,9



добыча полезных  
ископаемых

109 152,9



деятельность  
финансовая и  
страховая

102 665,9



деятельность в  
области информации и  
связи

100 963,6



государственное  
управление и  
обеспечение военной  
безопасности;  
социальное  
обеспечение

97 719,3



деятельность  
профессиональная,  
научная и техническая

88 646,8



обеспечение  
электрической  
энергией, газом и  
паром;  
кондиционирование  
воздуха

77 628,2



деятельность в  
области культуры,  
спорта, организации  
досуга и развлечений

74 379,5



обрабатывающие  
производства

60 773,2



деятельность в  
области  
здравоохранения и  
социальных услуг

60 446,2



образование



# СРЕДНЕМЕСЯЧНАЯ ЗАРАБОТНАЯ ПЛАТА

ПО ОБРАБАТЫВАЮЩИМ ПРОИЗВОДСТВАМ ЗА ЯНВАРЬ-ДЕКАБРЬ 2022 Г.

**59 856** рублей

среднемесячная заработная плата

**116,7%**

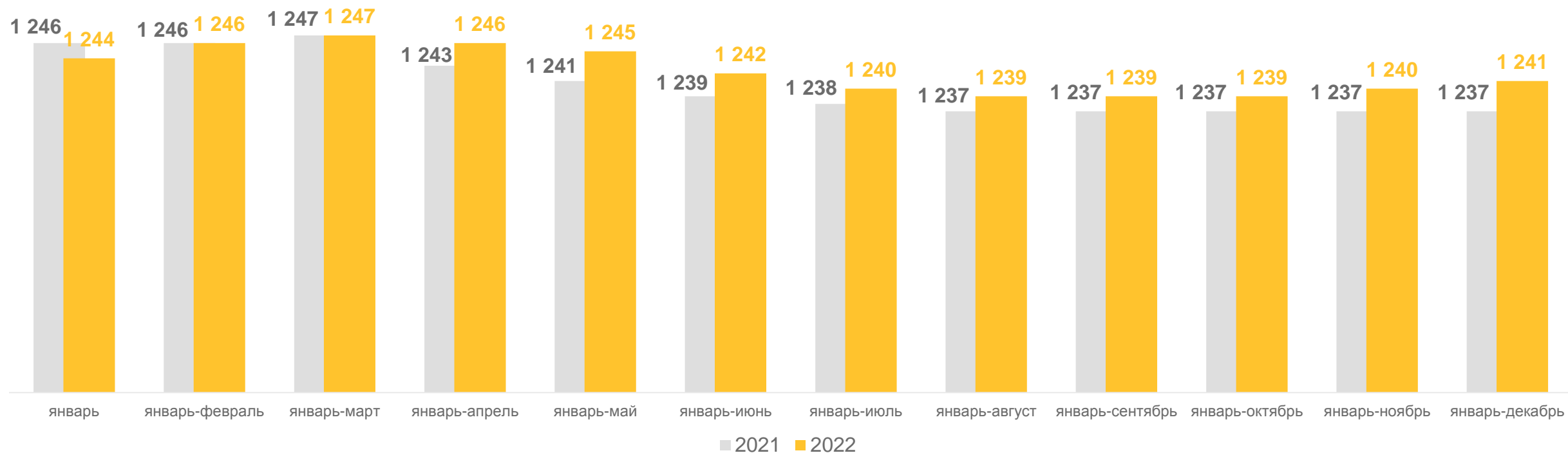
в % к соответствующему периоду  
с начала прошлого года

## ТОП-10 ВЭД, рублей





# ДИНАМИКА СРЕДНЕСПИСОЧНОЙ ЧИСЛЕННОСТИ РАБОТНИКОВ В 2021-2022 ГГ., ТЫС. ЧЕЛОВЕК

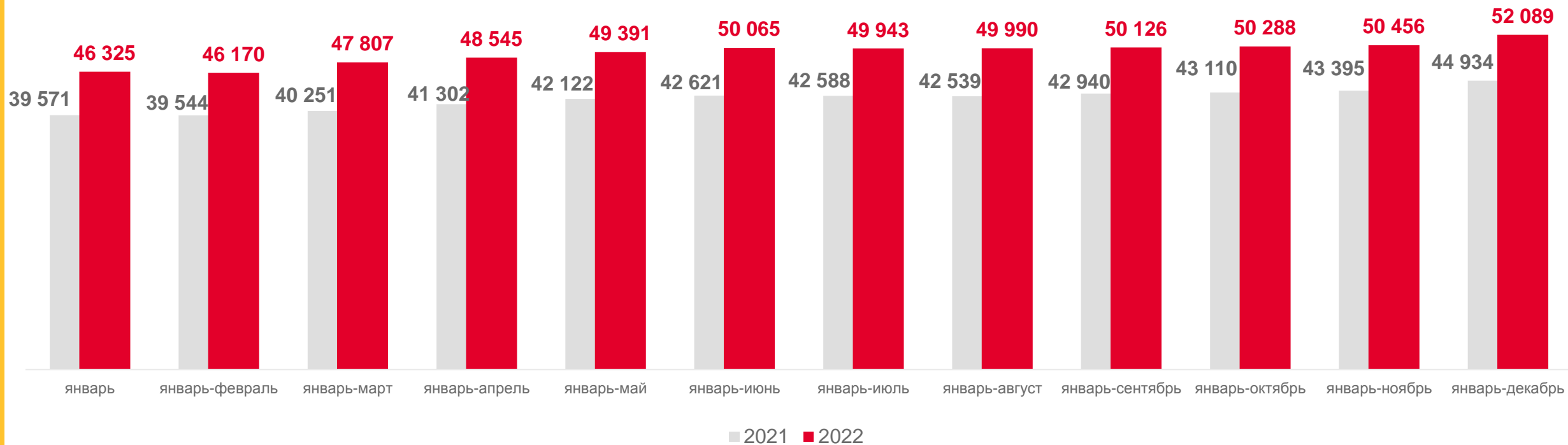






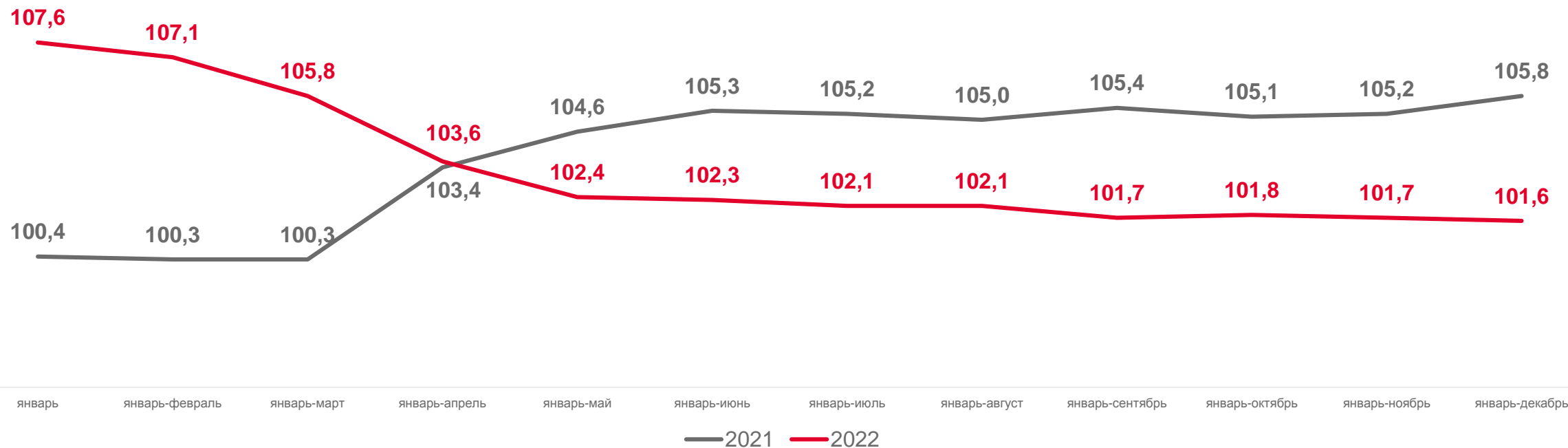
# ДИНАМИКА СРЕДНЕМЕСЯЧНОЙ ЗАРАБОТНОЙ ПЛАТЫ

В 2021-2022 ГГ., РУБЛЕЙ





# ДИНАМИКА РЕАЛЬНОЙ ЗАРАБОТНОЙ ПЛАТЫ В 2021-2022 ГГ., В % К СООТВЕТСТВУЮЩЕМУ ПЕРИОДУ ПРЕДЫДУЩЕГО ГОДА



# СРЕДНЕМЕСЯЧНАЯ ЗАРАБОТНАЯ ПЛАТА ПО РЕГИОНАМ ПРИВОЛЖСКОГО ФЕДЕРАЛЬНОГО ОКРУГА ЗА ЯНВАРЬ-ДЕКАБРЬ 2022 Г.

**64 191** рубль

среднемесячная заработная плата  
в Российской Федерации

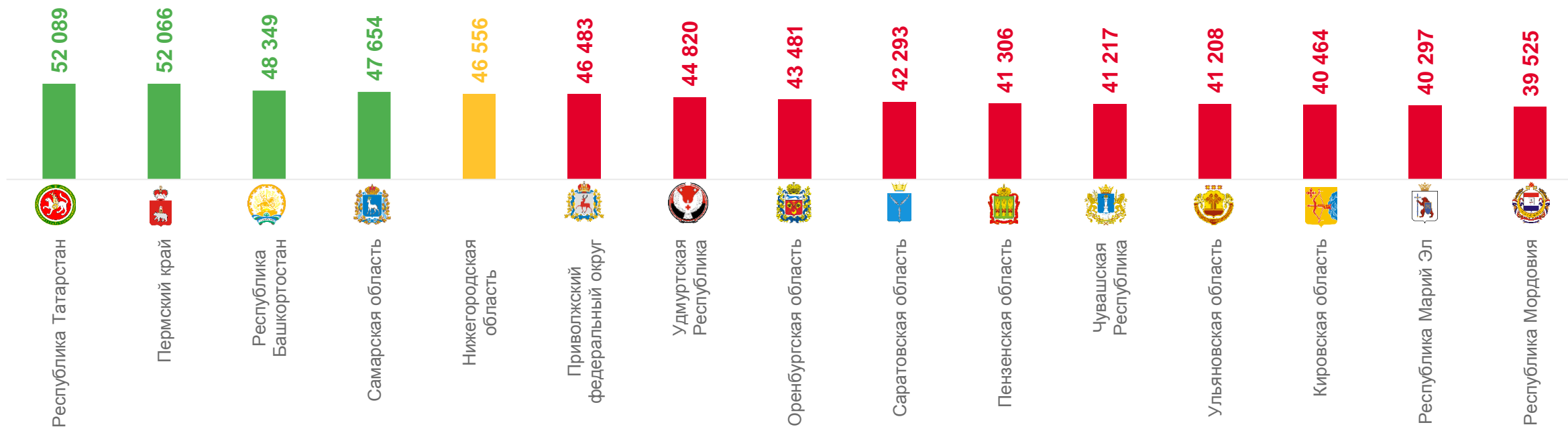
**46 483** рубля

среднемесячная заработная плата  
в ПФО



**52 089** рублей

**Республика Татарстан**  
лидер в ПФО





## ЧИСЛЕННОСТЬ РАБОЧЕЙ СИЛЫ\*

в возрасте 15 лет и старше за ноябрь – декабрь 2022г. – январь 2023г.

ЧИСЛЕННОСТЬ  
РАБОЧЕЙ СИЛЫ

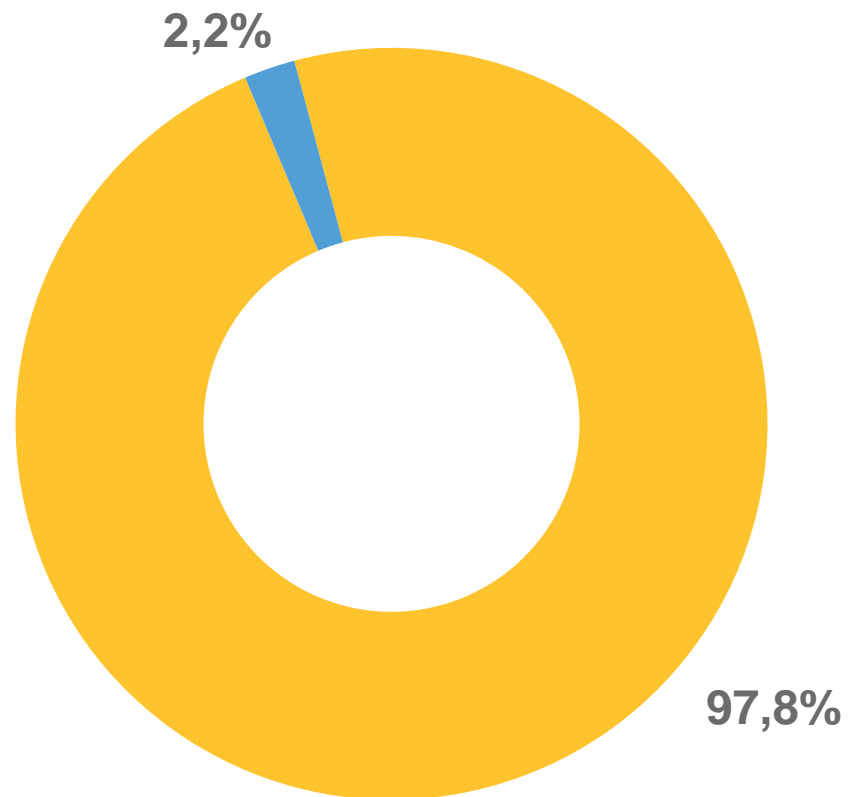
**2 039,9** тыс. чел.

ЧИСЛЕННОСТЬ  
ЗАНЯТЫХ

**1 994,9** тыс. чел.

ЧИСЛЕННОСТЬ  
БЕЗРАБОТНЫХ\*\*

**45** тыс. чел.



■ Уровень занятости    ■ Уровень безработицы

\* По данным выборочного обследования рабочей силы.

\*\* По методологии Международной организации труда.